

1. 口座振替申込

メニュー画面

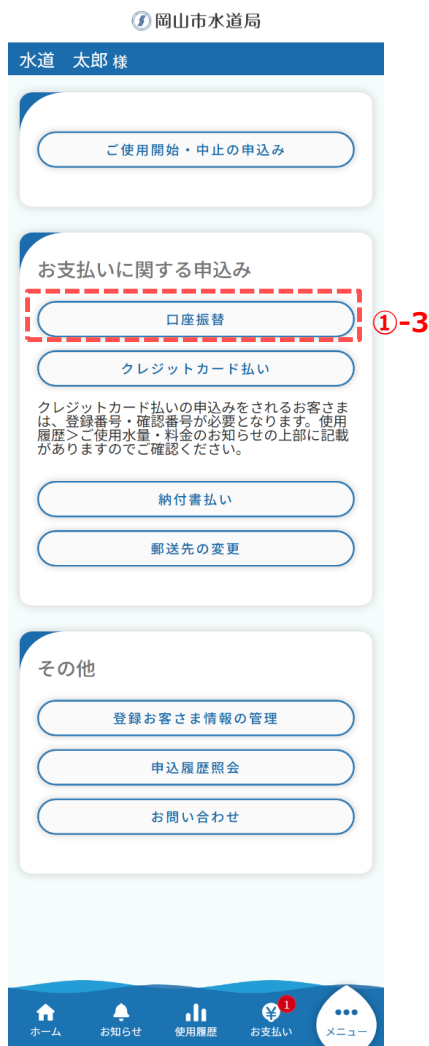


口座振替を申込みするための手順を説明します。

①-1. フッター「メニュー」ボタンをタップし、メニューを開きます。

①-2. 「各種申込」ボタンをタップします。

各種申込画面



①-3. 「口座振替」ボタンをタップします。

1. 口座振替申込

口座振替申込画面

岡山市水道局

水道 太郎 様

口座振替申込

*:必須入力

※お申込みの前に、必ずこちらから対象の金融機関、注意事項をご確認ください。
※このサービスは、ヤマトシステム開発㈱及び金融機関等が提供するセキュリティに保護された外部サイトを利用します。
※口座振替の詳細内容についてはこちらをご確認ください。

個人情報の取扱いについて

岡山市水道局は、Web口座振替受付サービスから口座振替又は自動払込み（以下「口座振替」という。）を申込みいただく際に、申込者から提供いただく個人情報について、個人情報の保護に関する法律（平成15年法律第57号。以下「個人情報保護法」という。）その他関係法令等に基づき、次のとおり適正に取り扱います。

約定（金融機関宛）

1. 岡山市水道事業管理者から私が支払うべき水道料金及び下水道使用料の納入通知書が金融機関に送付された場合は、私に何らの通知をしないで所定の振替日に指定預金口座から請求金額を払い出し岡山市水道事業管理者の預金口座に振り込んでください。
2. 前項の手続きに伴い当座勘定約定書、振替金控帳を金融機関に提出します。

[ゆうちょ銀行自動払込み規定はこちら](#)

注意事項

※迷惑メール対策でドメイン指定受信を設定されている方は、以下リンク「メールを受信するために」をご覧ください。
※15分操作されない場合はタイムアウト

[メールを受信するために](#)

☐ 全て同意する *

お客さま情報 *

000123-01 水道市水道町1-1-1 水道

水道契約者情報

水道契約者氏名（姓）
(例)水道

水道契約者氏名（名）
(例)太郎

水道契約者氏名カナ（姓）
(例)スイドウ

水道契約者氏名カナ（名）
(例)タロウ

水道契約者生年月日
(例)19990101

水道使用場所郵便番号
999 - 0004

水道使用場所住所（区名・町名・番地）
水道市水道町1-1-1

水道使用場所住所（建物名・棟・部屋番号）
水道ビルディングA101

水道使用場所電話番号
000 - 0000 - 0000

メールアドレス
このメールアドレスに口座振替申込の手続きに必要な情報を送信します。
その他のメールアドレスに受信を希望する場合は変更してください。
demo@nec.com

☐ 水道契約者と申込者（口座名義人）が異なる場合

確認

戻る

② 注意事項等に目を通し、
「全て同意する」をチェックします。

③ 申し込むお客さま情報が正しいか確認してください。
お客さま情報を複数お持ちの方は
▼で変更したいお客さま情報に切り替えてください。

④ 必須項目を入力します。

<④-1>

「水道契約者と申込者（口座名義人）が異なる場合」は
契約者に関する必須項目を入力してください。

☒ 水道契約者と申込者（口座名義人）が異なる場合

申込者（口座名義人）

申込者（口座名義人）氏名（姓） *
(例)水道

申込者（口座名義人）氏名（名） *
(例)太郎

申込者（口座名義人）氏名カナ（姓） *
(例)スイドウ

申込者（口座名義人）氏名カナ（名） *
(例)タロウ

申込者（口座名義人）生年月日 *
(例)19990101

申込者（口座名義人）郵便番号 *
999 - 9999

申込者（口座名義人）住所（区名・町名・番地） *

申込者（口座名義人）住所（建物名・棟・部屋番号）

申込者（口座名義人）電話番号 *
000 - 0000 - 0000

水道契約者との関係 *
選択してください

確認

戻る

⑤ 「確認」ボタンをタップすると口座振替申込確認画面が開きます。

1. 口座振替申込

口座振替申込確認画面

水道 太郎 様

口座振替申込確認

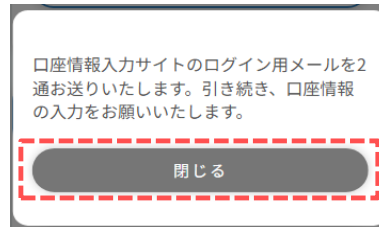
水道番号
000123-01

水道契約者情報
水道契約者氏名
水道 太郎
水道契約者氏名カナ
スイドウ タロウ
水道契約者生年月日
1995/11/23
水道使用場所住所
〒999-0004
水道市水道町1-1-1
水道ビルディングA101
水道使用場所電話番号
000-0000-0000
メールアドレス
demo@nec.com

登録

戻る

- ⑥ 口座振替申込画面で入力した内容を確認します。
内容を確認いただき、問題なければ「登録」ボタンを
タップします。タップすると下記メッセージが表示されます。



⑥

2. クレジットカード払い申込

メニュー画面



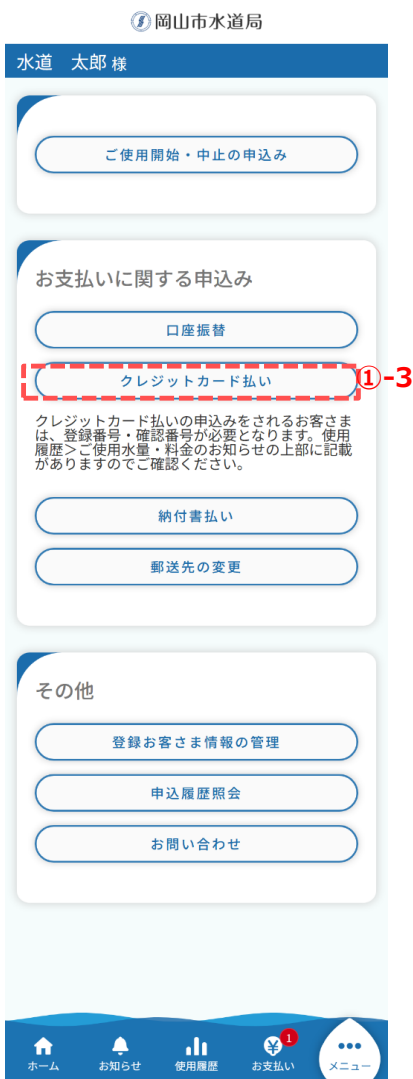
クレジットカード払いの申込を行うための手順を説明します。

下記手順に沿ってクレジットカード払い申込画面を開いてください。

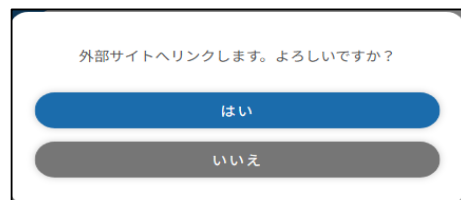
①-1. フッター「メニュー」ボタンをタップし、メニューを開きます。

①-2. 「各種申込」ボタンをタップします。

各種申込画面



①-3. 「クレジットカード払い」ボタンをタップします。
タップすると下記メッセージが表示されます。



「はい」ボタンをタップすると、外部サイト
(カード情報管理会社の画面) へ移動します。

3. 郵送先変更申込

メニュー画面

岡山市水道局



請求書等の郵便物の送り先を変更するための手順を説明します。

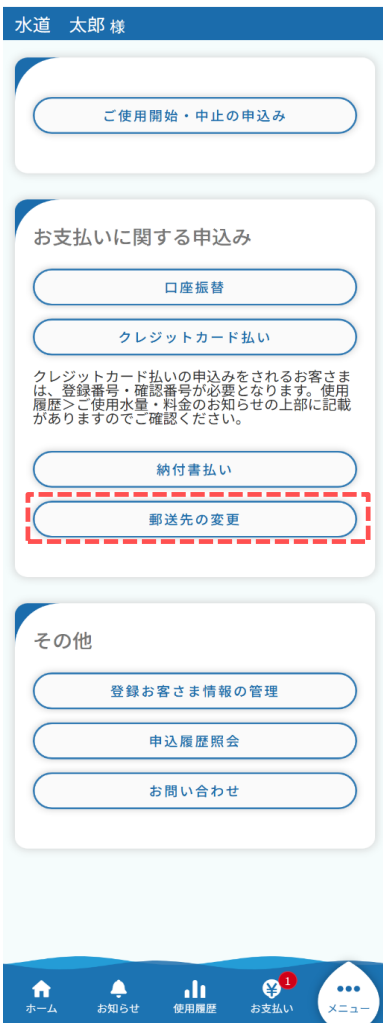
下記手順に沿って郵送先変更申込画面を開いてください。

①-1. フッター「メニュー」ボタンをタップし、メニューを開きます。

①-2. 「各種申込」ボタンをタップします。

各種申込画面

岡山市水道局



①-3. 「郵送先の変更」ボタンをタップします。

3. 郵送先変更申込

郵送先変更申込画面

岡山市水道局

水道 太郎 様

郵送先変更申込

現在ご使用中の水道に関する納付書等の郵送先
お客さま情報 *

000123-01 水道市水道町1-1-1水道 ②

住所
〒999-0004
水道市水道町1-1-1水道ビルディングA101

契約者氏名
水道 太郎

郵送先住所
〒999-0005
水道市水道町4-5-6水道ビルディングB202

宛名
水道 太郎

変更後の郵送先

郵便番号【半角】 *
123 - 4567 住所検索

都道府県 *
市区郡 *
町・大字 *
字・丁目【全角】
(例) 1
番地【全角】 *
(例) 1
号【全角】
(例) 1 ③
建物名【全角】
(例)水道ビルディング
棟【全角】
(例) A
部屋番号【全角】
(例) 101
宛名【全角】 *
(例)水道 太郎
宛名(カナ)【全角】 *
(例)スイドウ タロウ
電話番号【半角】 *
000 - 0000 - 0000
連絡先区分 *
選択してください ④

次へ >

戻る

郵送先変更申込画面で変更したいお客さま情報が正しいか確認し、必須項目を入力してください。

- ② お客さま情報を複数お持ちの方は
▼で変更したいお客さま情報に切り替えてから入力してください。
- ③ 変更後の郵送先を入力します。
- ④ 「次へ」ボタンをタップすると郵送先変更申込内容確認画面が開きます。

3. 郵送先変更申込

郵送先変更申込内容確認画面

岡山市水道局

水道 太郎 様

郵送先変更申込

以下の入力内容でお間違いなければ、
登録ボタンを押してください

水道番号
000123-01

郵便番号
999-0004

住所
水道市水道町 1-1-1 水道ビルディング A 101

契約者氏名
水道 太郎

郵送先郵便番号
999-0005

郵送先住所
水道市水道町 4-5-6 水道ビルディング B 202

宛名
水道 太郎

変更後の郵送先住所
郵便番号
123-4567

住所
水道県水道市水道町 1-2 マンション
郵送先 102

宛名
水道 次郎

宛名（カナ）
スイドウ ジロウ

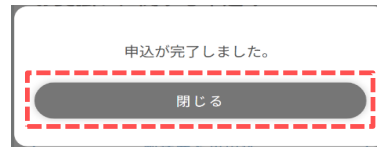
電話番号
000-0000-0000

連絡先区分
家族

登録

戻る

- ⑤ 郵送先変更申込画面で入力した内容を確認します。
内容を確認いただき、問題なければ「登録」ボタンをタップします。
タップすると下記メッセージが表示されます。



以上で郵送先の変更は完了です。

4. 発行方法の選択

メニュー画面



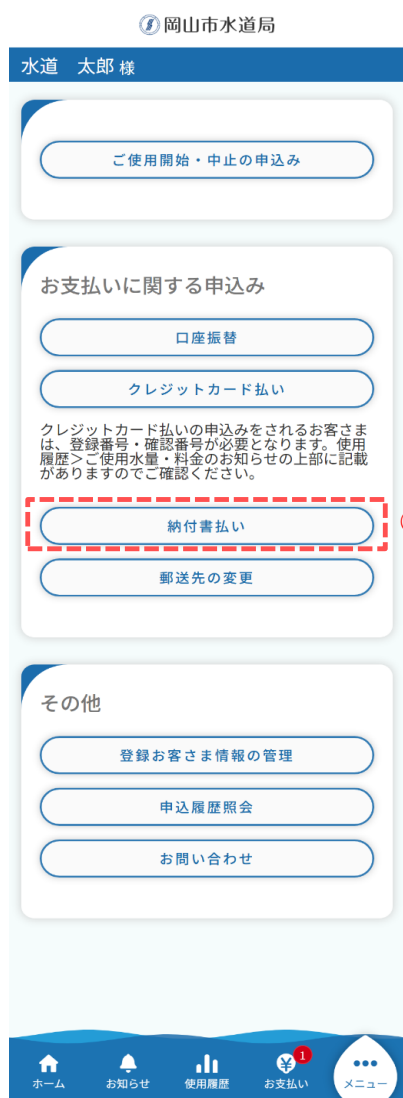
■ 納付書・検針票の発行方法を選択するための手順を説明します。

下記手順に沿って納付書等発行選択画面を開いてください。

①-1. フッター「メニュー」ボタンをタップし、メニューを開きます。

①-2. 「各種申込」ボタンをタップします。

各種申込画面



①-3. 「納付書払い」ボタンをタップします。

4. 発行方法の選択

納付書等発行選択画面

岡山市水道局

水道 太郎 様

納付書払い申込

*:必須入力

納付書でお支払いをご希望のお客さまは、
納付書の発行方法を選択いただけます。
※支払方法の変更手続きには1か月程度か
かる場合がありますのでご了承ください。

お客さま情報 *

000123-01 水道市水道町1-1-1水

住所
〒999-0004
水道市水道町1-1-1水道ビル
ディングA101

契約者氏名
水道 太郎 様

ご希望の発行方法にチェックを入れてください。 *

☐ 電子
※アプリ内に納付書が届き、PAYSLE
(スマートフォンで電子バーコードを提示
し、コンビニにて現金支払) 又はPayP
ayによるお支払いが可能です。

☐ 紙

確認 >

戻る

② お客さま情報を複数お持ちの方は
▼で変更したいお客さま情報に切り替えてから入力してください。

③ 「電子」または「紙」を選択します。

④ 「確認」ボタンをタップすると納付書等発行確認画面が
開きます。

4. 発行方法の選択

納付書等発行確認画面

岡山市水道局

水道 太郎 様

納付書払い申込

以下の入力内容でお間違いなければ、登録ボタンを押してください。

水道番号
000123

住所
〒 999 - 0004
水道市水道町 1 - 1 - 1 水道ビルディング A 1 0 1

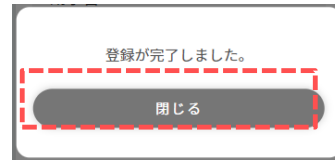
契約者氏名
水道 太郎 様

発行方法
紙

登録

戻る

- ⑤ 納付書等発行選択画面で入力した内容を確認します。
内容を確認いただき、問題なければ「登録」ボタンをタップします。
タップすると下記メッセージが表示されます。



以上で発行方法の変更は完了です。